

УПРАВЛЕНИЕ ФЕДЕРАЛЬНОЙ СЛУЖБЫ
ГОСУДАРСТВЕННОЙ СТАТИСТИКИ
ПО ХАБАРОВСКОМУ КРАЮ, МАГАДАНСКОЙ
ОБЛАСТИ, ЕВРЕЙСКОЙ АВТОНОМНОЙ ОБЛАСТИ
И ЧУКОТСКОМУ АВТОНОМНОМУ ОКРУГУ

О финансовом состоянии организаций Магаданской области



январь-август 2023 года

О финансовом состоянии организаций

Магаданской области

январь-август 2023 года

- 01 Сальдированный финансовый результат организаций
- 02 Прибыль организаций
- 03 Убыток организаций
- 04 Финансовые результаты деятельности организаций
- 05 Доля организаций, получивших прибыль (убыток)
- 06 Кредиторская и дебиторская задолженность организаций



САЛЬДИРОВАННЫЙ ФИНАНСОВЫЙ РЕЗУЛЬТАТ

январь-август 2023 года

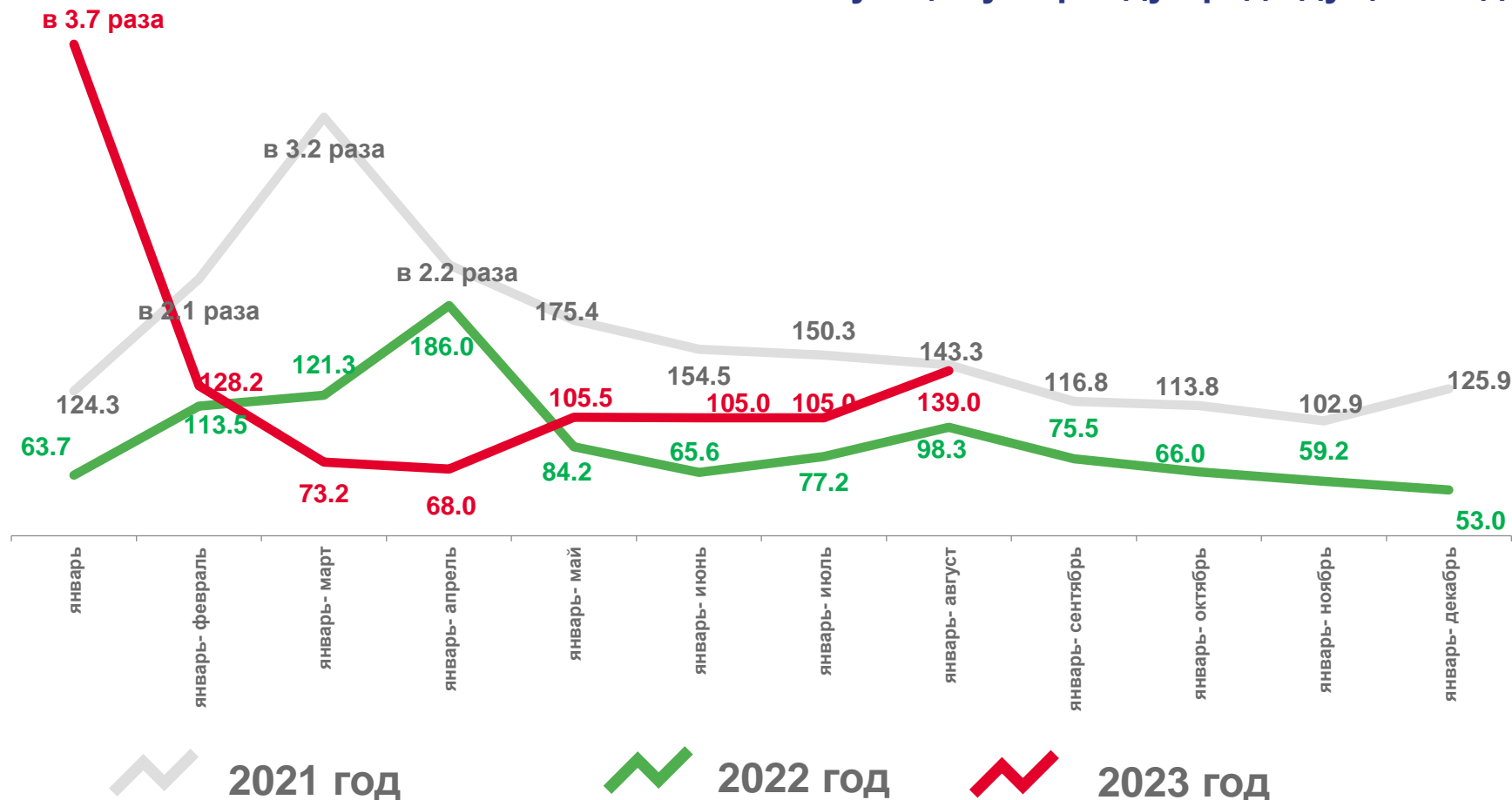
60 943,7

млн рублей

▲ 139,0 %

к январю-августу 2022 года

в % к соответствующему периоду предыдущего года*



* По сопоставимому кругу предприятий в соответствии с методологией бухгалтерского учета; без субъектов малого предпринимательства, кредитных организаций, государственных (муниципальных) учреждений, не кредитных финансовых организаций



САЛЬДИРОВАННЫЙ ФИНАНСОВЫЙ РЕЗУЛЬТАТ ОРГАНИЗАЦИЙ

МЛН РУБЛЕЙ

январь-август 2023 года

в % к январю-августу 2022 года

  **в 2,8 раза**

сельское, лесное хозяйство, охота, рыболовство и рыбоводство

  **146,8%**

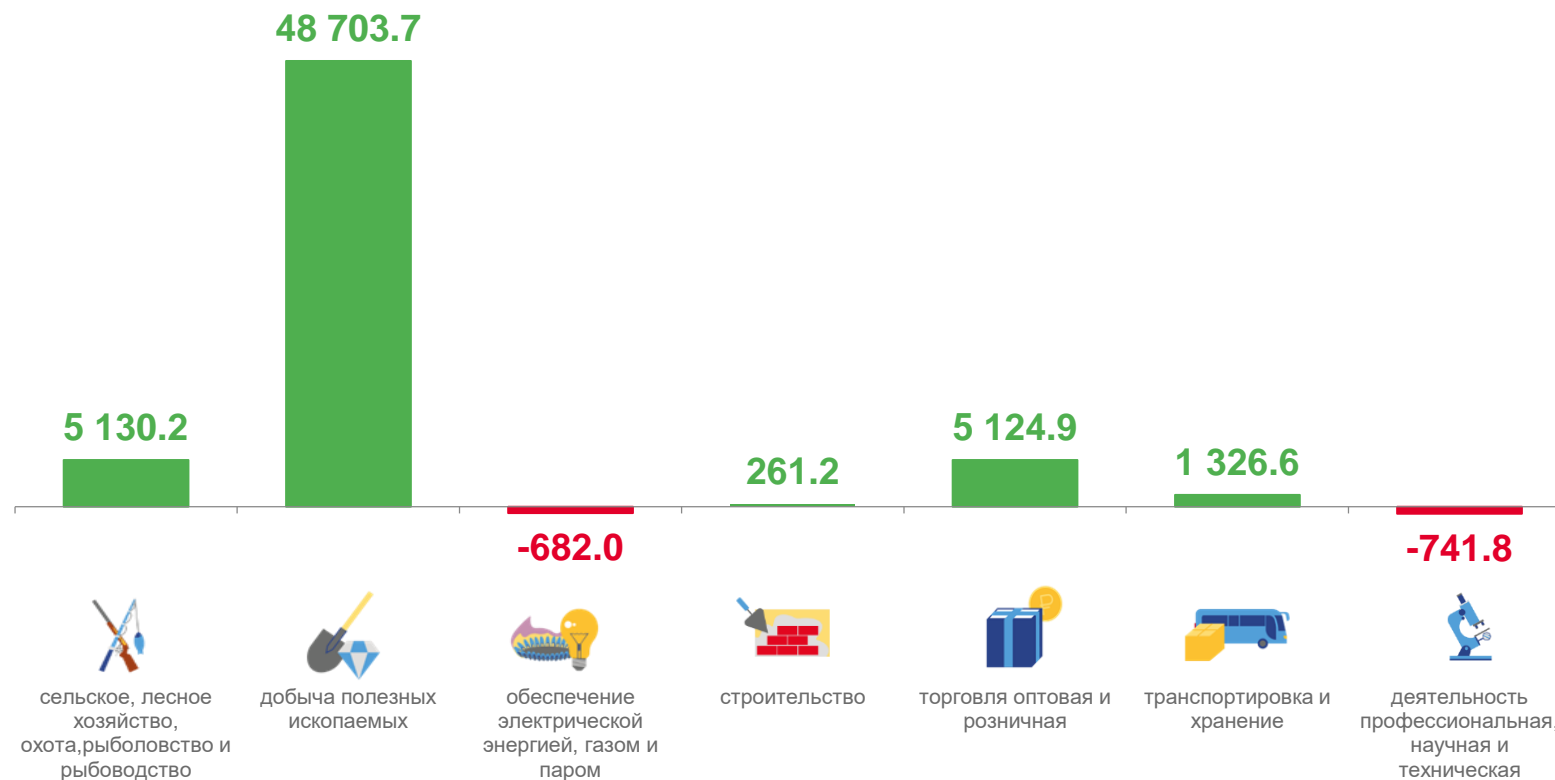
добыча полезных ископаемых

  **в 2,2 раза**

обрабатывающие производства

  **в 2,7 раза**

деятельность административная и сопутствующие дополнительные услуги





ПРИБЫЛЬ ОРГАНИЗАЦИЙ

МЛН РУБЛЕЙ

январь-август 2023 года

в % к январю-августу 2022 года



в 2,6 раза

сельское, лесное хозяйство, охота, рыболовство и рыбоводство



127,9%

добыча полезных ископаемых



в 2,2 раза

обрабатывающие производства



119,6%

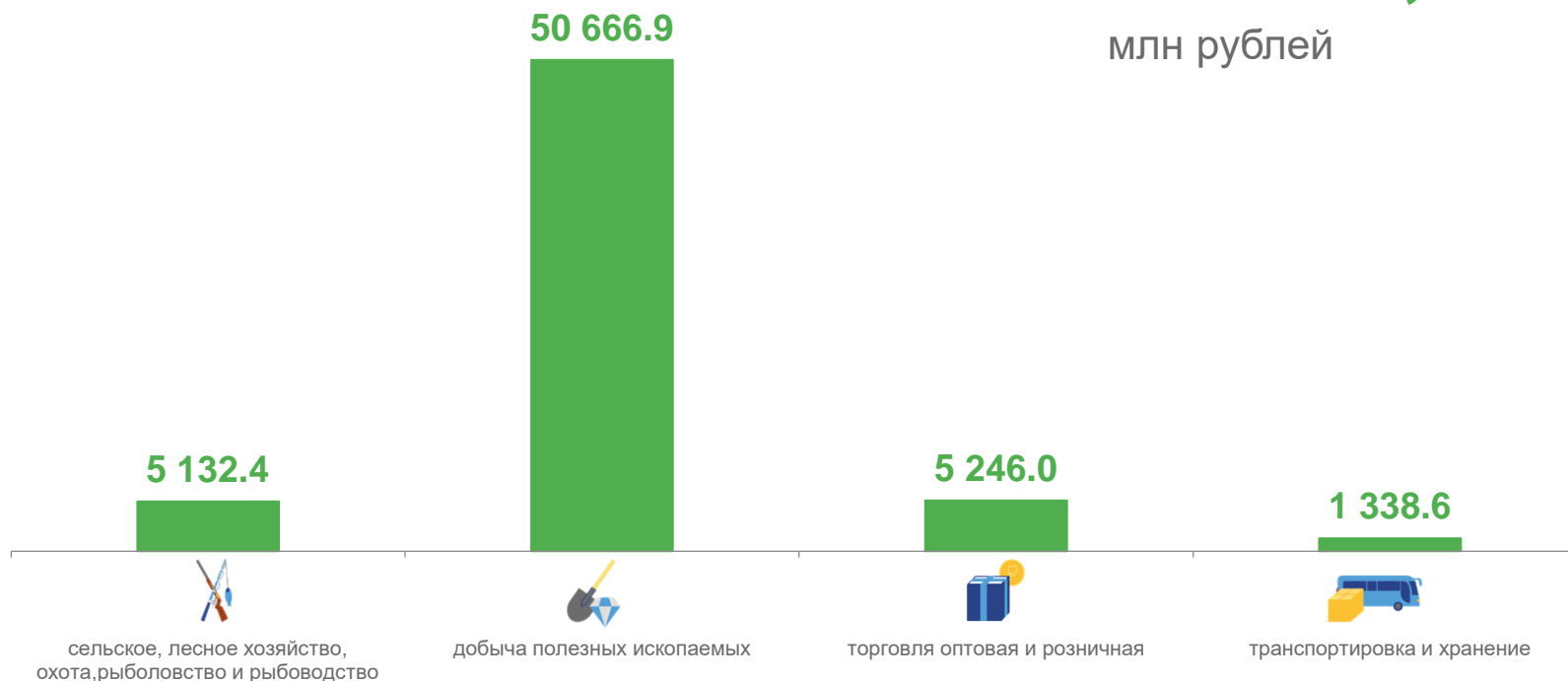
деятельность гостиниц и предприятий общественного питания



Всего

65 328,6

млн рублей





УБЫТОК ОРГАНИЗАЦИЙ

МЛН РУБЛЕЙ

январь-август 2023 года

в % к январю-августу 2022 года

30,5%

добыча полезных ископаемых

139,2%

строительство

в 7,6 раза

деятельность гостиниц и предприятий общественного питания

в 3,8 раза

деятельность профессиональная, научная и техническая



Всего

4 384,9

млн рублей





ФИНАНСОВЫЕ РЕЗУЛЬТАТЫ ДЕЯТЕЛЬНОСТИ ОРГАНИЗАЦИЙ

январь-август 2023 года в % к январю-августу 2022 года

УБЫТОК

ПРИБЫЛЬ





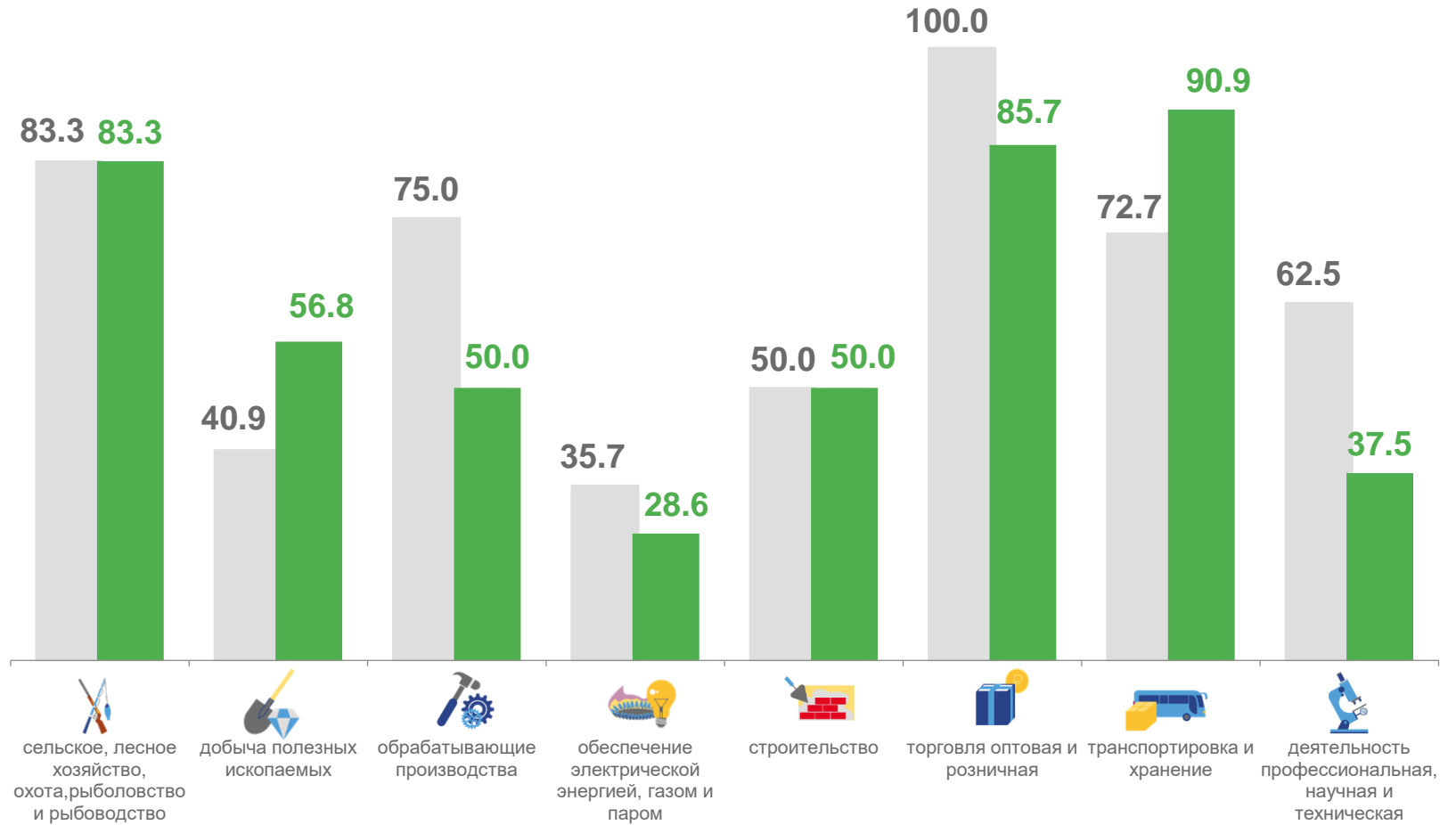
ДОЛЯ ПРИБЫЛЬНЫХ ОРГАНИЗАЦИЙ

январь-август 2023 года

Всего **58,9 %**

январь-август 2022 года

Всего **56,2 %**



■ январь - август 2022 года

■ январь - август 2023 года



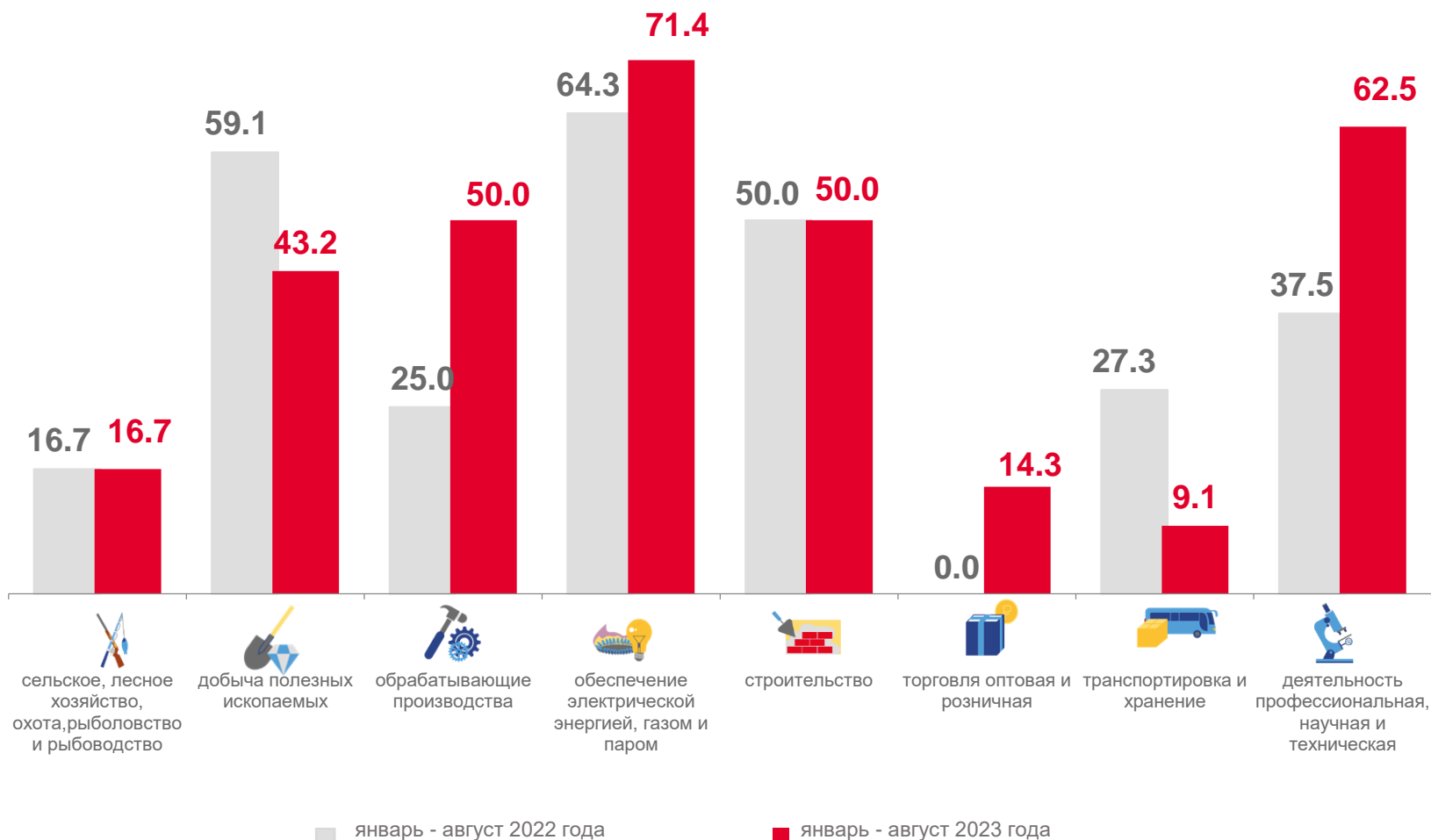
ДОЛЯ УБЫТОЧНЫХ ОРГАНИЗАЦИЙ

январь-август 2023 года

Всего **41,1 %**

январь-август 2022 года

Всего **43,8 %**





ПРОСРОЧЕННАЯ КРЕДИТОРСКАЯ ЗАДОЛЖЕННОСТЬ

на конец месяца

Кредиторская задолженность

на конец августа 2023 года



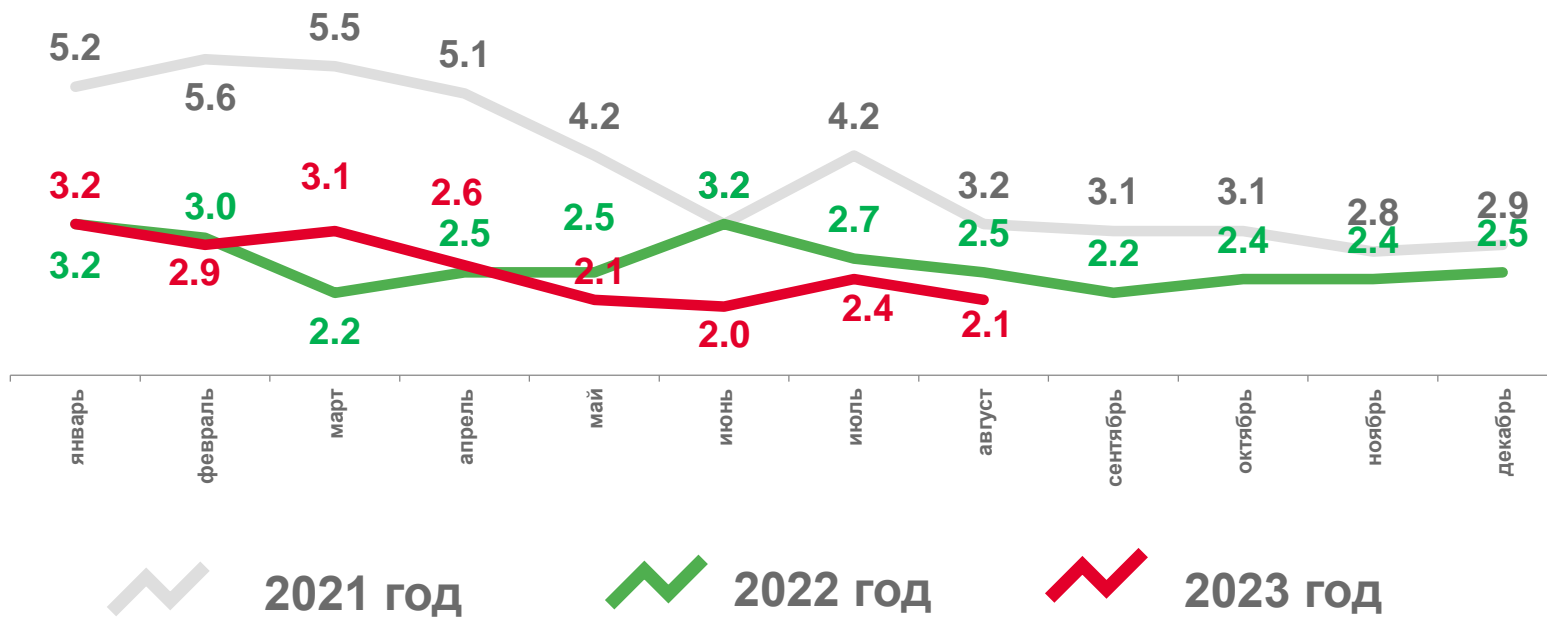
87 961,8

млн рублей

▼ 98,0 %

к концу августа 2022 года

в % к общему объему кредиторской задолженности





ПРОСРОЧЕННАЯ ДЕБИТОРСКАЯ ЗАДОЛЖЕННОСТЬ

на конец месяца

Дебиторская задолженность

на конец августа 2023 года



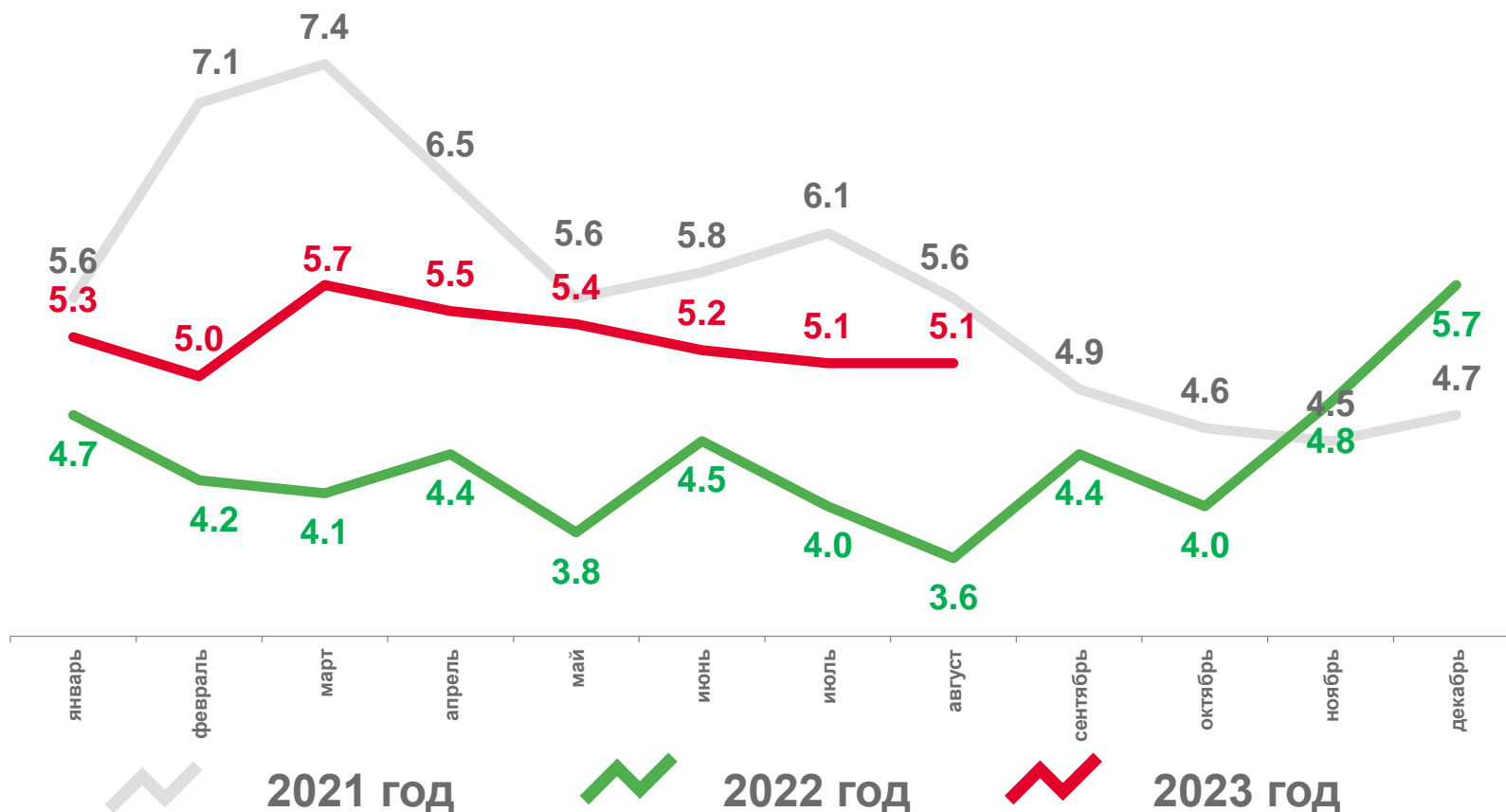
205 102,0

млн рублей

▲ 104,6 %

к концу августа 2022 года

в % к общему объему дебиторской задолженности





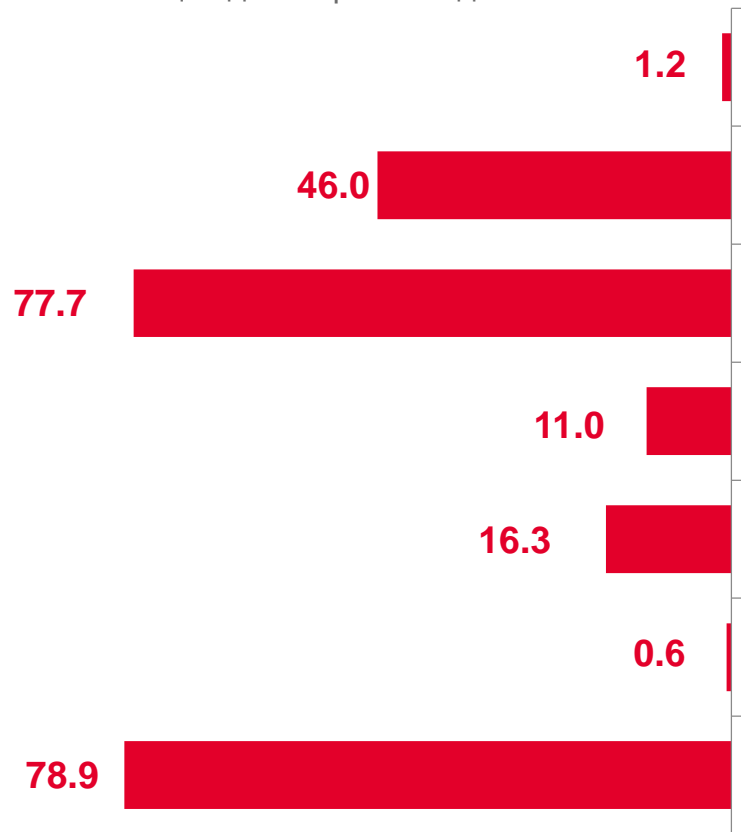
ПРОСРОЧЕННАЯ ЗАДОЛЖЕННОСТЬ

на конец августа 2023 года



Дебиторская задолженность

в % к общей дебиторской задолженности



Кредиторская задолженность

в % к общей кредиторской задолженности

